Uwagi:

1. Pod każdym pionem powinna się znajdować konsola podtrzymująca oraz odstojnik.
2. W przypadku braku możliwości montażu nawiewnika w stolarce okiennej należy nawiewnik zamontować w poszerzeniu nad oknem lub zamienić na nawiewnik ścienny.
3. Na przejściu pomiędzy strefami pożarowymi zamontować należy klapę ppoż o odporności ogniowej nie niższej niż wymagana.
4. Szczegół montażu regulatora przepływu MRM.125.2 oraz klapy zwrotnej ZIP.125.M na odejściu do okapu kuchennego

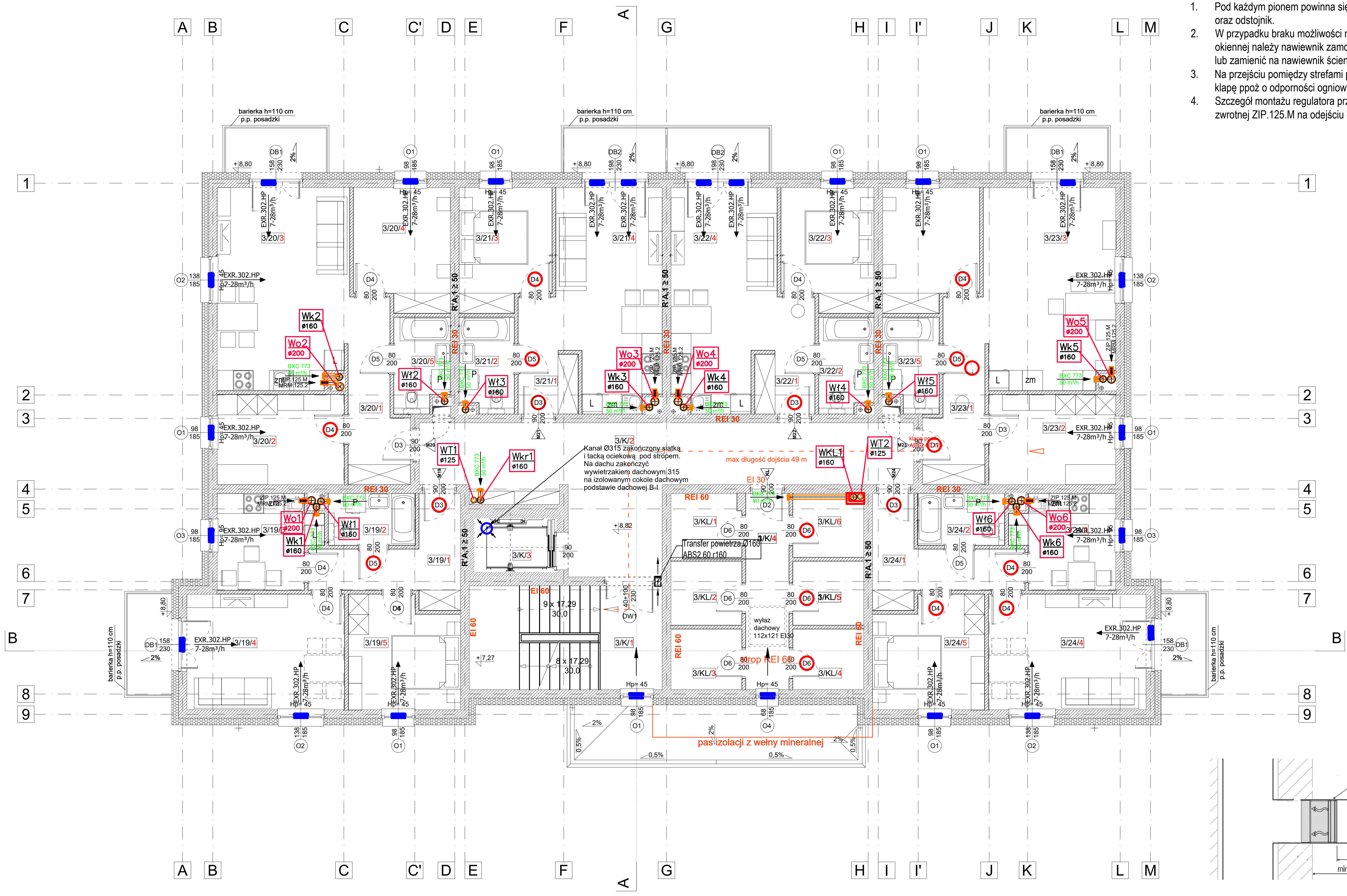

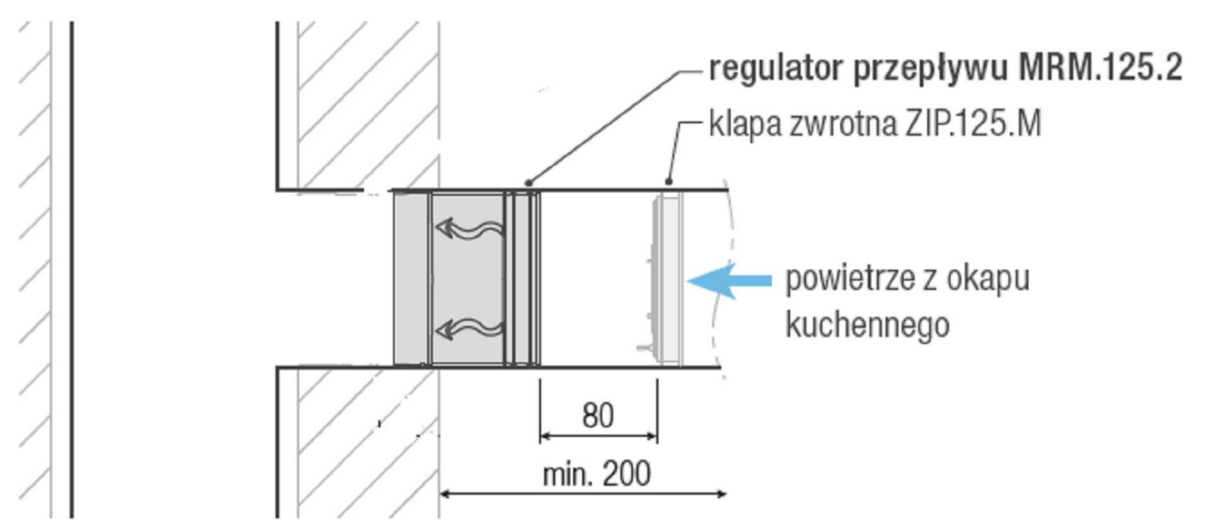

III PIĘTRO		
NAZWA POM.		POW. [m2]
CZĘŚCI WSPÓLNE		89,04
3/K/1	KLATKA SCHODOWA	17,74
3/K/2	KORYTARZ	36,36
3/K/3	WINDA	3,92
3/K/4	KORYTARZ	7,47
KOMÓRKI LOKATORSKIE RAZEM:		23,55
3/KL/1		3,93
3/KL/2		4,01
3/KL/3		3,80
3/KL/4		3,80
3/KL/5		4,01
3/KL/6		4,01
MIESZKANIE M19		47,08
3/19/1	KORYTARZ	8,31
3/19/2	ŁAZIENKA	3,97
3/19/3	KUCHNIA	8,02
3/19/4	SALON	16,13
3/19/5	POKÓJ	10,65
MIESZKANIE M20		55,94
3/20/1	KORYTARZ	8,07
3/20/2	POKÓJ	10,13
3/20/3	SALON + ANEKS KUCH.	23,21
3/20/4	POKÓJ	10,05
3/20/5	ŁAZIENKA	4,47
MIESZKANIE M21		38,70
3/21/1	KORYTARZ	3,31
3/21/2	ŁAZIENKA	4,52
3/21/3	POKÓJ	9,65
3/21/4	SALON + ANEKS KUCH.	21,23
MIESZKANIE M22		38,70
3/22/1	KORYTARZ	3,31
3/22/2	ŁAZIENKA	4,52
3/22/3	POKÓJ	9,65
3/22/4	SALON + ANEKS KUCH.	21,23
MIESZKANIE M23		55,94
3/23/1	KORYTARZ	8,07
3/23/2	ŁAZIENKA	10,13
3/23/3	KUCHNIA	23,21
3/23/4	SALON	10,05
3/23/5	POKÓJ	4,47
MIESZKANIE M24		47,08
3/24/1	KORYTARZ	8,31
3/24/2	ŁAZIENKA	3,97
3/24/3	KUCHNIA	8,02
3/24/4	SALON	16,13
3/24/5	POKÓJ	10,65
RAZEM POMIESZCZENIA MIESZKALNE		283,45
	RAZEM POZIOM 1:	372,49

LEGENDA

PROJEKTOWANE ILOŚCI POWIETRZA

RODZAJ POMIESZCZENIA		WYDAJNOŚĆ
Kuchnia	kuchenka gazowa	70 [m³/h]
	kuchenka elektryczna mieszkanie < 3 os.	30 [m³/h]
	kuchenka elektryczna mieszkanie > 3 os.	50 [m³/h]
Łazienka		50 [m³/h]
WC		30 [m³/h]
Pomieszczenie pomocnicze		15 [m³/h]
Pokój mieszkalny znajdujący się na wyższej kondygnacji w wielopoziomowym domu jednorodzinnym lub w wielopoziomowym mieszkaniu domu wielorodzinnego		30 [m³/h]

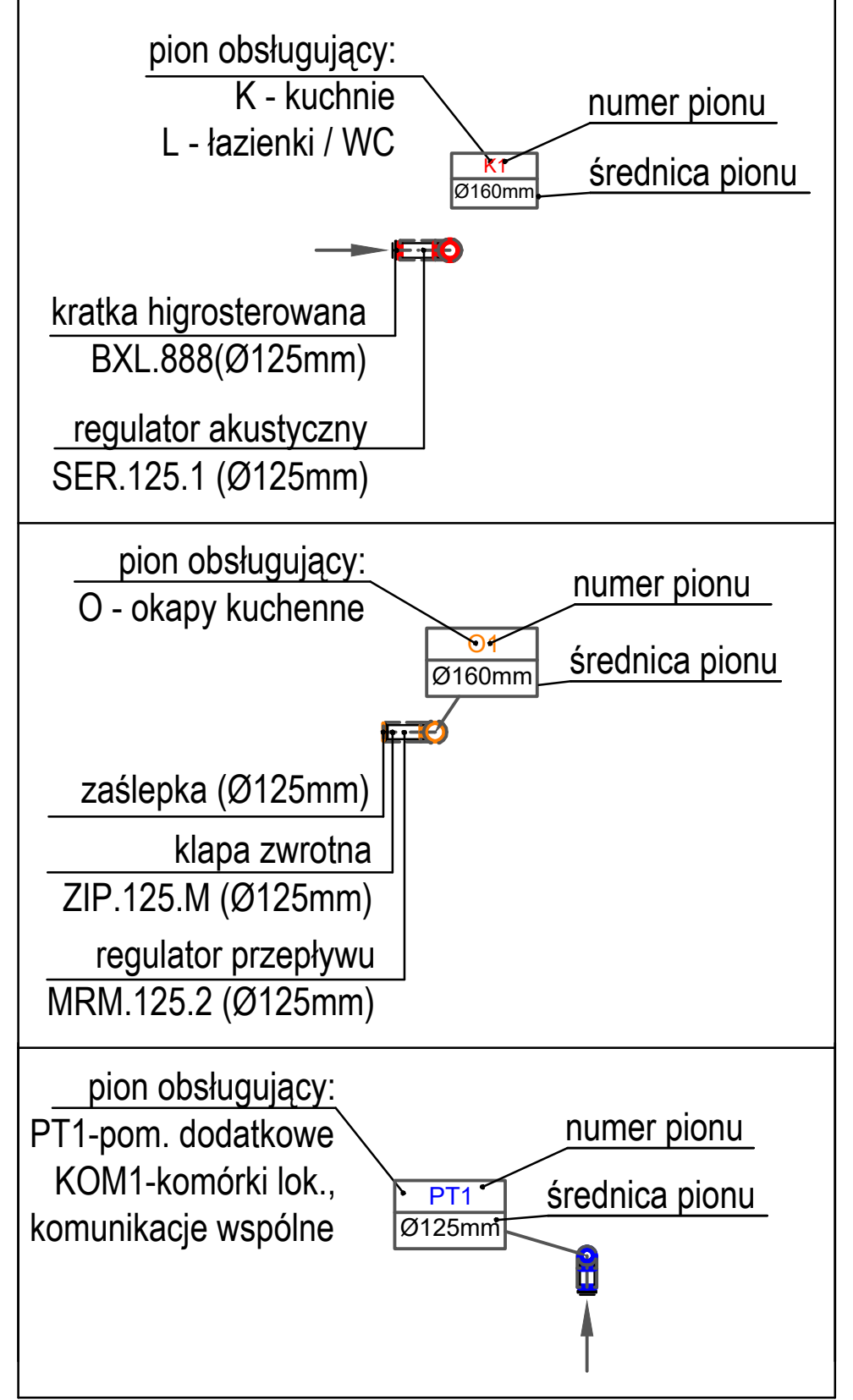

Wszystkie przepusty instalacyjne w elementach oddzielenia przeciwpożarowego powinny mieć klasę odporności ogniowej (EI) wymaganą dla tych elementów.

JEDNOSTKA PROJEKTOWA	JOTBE inż. Jacek Błaszczyk 63-220 Kotlin ul. Krasickiego 7
INWESTOR	SPOŁECZNA INICJATYWA MIESZKANIOWA KZN ŁUŻYCE SP. Z O.O.
OBIEKT	BUDYNEK MIESZKALNY WIELORODZINNY
ADRES BUDOWY	IŁOWA UL. BOROWSKA, DZ. NR 1154/1, 1154/2
TYTUŁ RYSUNKU	RZUT 3 PIĘTRA- INST. WENTYLACJI

BRANŻA PROJEKTU	SANITARNA	DATA WYKONANIA	23.01.2025	SKALA RYSUNKU	1:100	NR RYSUNKU	S16

AUTOR PROJEKTU

PROJEKTANT	PROJEKTANT SPRAWDZAJĄCY	ASYSTENT PROJEKTANTA
mgr inż. Dariusz Zdunek Uprawnienia budowlane do projektowania bez ograniczeń w specjalności instalacyjnej w zakresie sieci, instalacji i urządzeń cieplnych, wentylacyjnych, gazowych, wodociągowych i kanalizacyjnych Nr uprawnień. WKP/0169/PWOS/16	mgr inż. Bartosz Woźniak Uprawnienia budowlane do projektowania bez ograniczeń w specjalności instalacyjnej w zakresie sieci, instalacji i urządzeń cieplnych, wentylacyjnych, gazowych, wodociągowych i kanalizacyjnych Nr uprawnień. WKP/0126/POOS/14	